

Kardia

ECG monotraccia
Immediato



Dispositivo medico
FDA approved
CE 0123

Event recorder attivabile dal paziente in pochi secondi

indicato per:

- ✓ Rilevare e documentare aritmie in presenza o assenza di sintomi
- ✓ Intercettare aritmie parossistiche non emerse con ECG holter 24/48h
- ✓ Follow up pre o post ablazione o cardioversione
- ✓ Seguire i pazienti con aritmie note
- ✓ Monitorare terapie farmacologiche
- ✓ Screening

ECG



Il paziente invia direttamente al proprio Cardiologo, come con lui concordato, una e-mail o un WhatsApp contenente il tracciato in formato PDF ed i dati del paziente. Oppure conserva sul proprio smartphone i tracciati ECG per poterli mostrare al Cardiologo durante una visita.

Il paziente deve:

1



aprire l'app

2



appoggiare le
dita sugli
elettrodi

3



attendere
almeno 30
secondi

4



stampare l'ECG
o inviarlo al
Cardiologo






Scarica l'app
gratuita **Kardia**

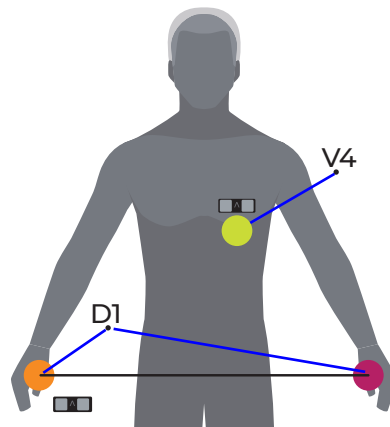


Derivazioni

Con Kardia è possibile ottenere la derivazione periferica D1 toccando gli elettrodi con le dita indice e medio delle mani in due possibili modi: 1) tenendo Kardia sospeso o 2) appoggiato su un piano. In ognuno dei due casi si deve poter leggere la scritta Kardia mentre si registra l'EKG.

Per pazienti con forti tremori, o non collaboranti, o impossibilitati all'uso di entrambe le mani, appoggiare Kardia in posizione precordiale V4.

D1	 mano dx	 mano sx
V4	 torace	



Per ottenere un tracciato nitido

- Inumidire le dita
- Appoggiare delicatamente le dita sugli elettrodi
- Mantenere una posizione rilassata



Vantaggi di Kardia



Pazienti

- **Tracciato medico certificato**
- **Semplice**, facile da usare
- **Prezzo accessibile a tutti**, anche fiscalmente detraibile*
- **Tascabile**, piccolo e leggero
- Circa 12 mesi con una **batteria CR2016 sostituibile**
- **Tranquillità anche in viaggio**



Medico

- **Monitorare** i pazienti a distanza
- **Controllare** rapidamente il ritmo cardiaco
- **Migliorare** i servizi di assistenza ai pazienti
- **Tranquillizzare** i pazienti più ansiosi
- **Dotare** i pazienti di strumenti innovativi
- **Fornire** ai pazienti una figura di riferimento per la refertazione dei tracciati fatti a domicilio
- **Permettere** ai Medici di Medicina Generale di effettuare un ECG e richiedere una consulenza immediata al Cardiologo

SCOPRI SUBITO SE IL TUO ECG E' NORMALE !

Kardia è un vero dispositivo medico ed è registrato come Elettrocardiografo al Ministero della Salute. E' provvisto di algoritmi interpretativi approvati dalla FDA USA.

Kardia mostrerà il messaggio "**Normale, non sono state rilevate anomalie nell'ECG**" oppure messaggi di anomalia tipo "**E' stata rilevata una possibile Fibrillazione Atriale**". Si consiglia di **inviare** al Medico o al Cardiologo **solo gli ECG anomali** e quelli **normali MA registrati in presenza di sintomi**.

*In quanto **dispositivo medico con certificazione IIa**, in Italia è detraibile per il 19% (730 o Unico) previa richiesta di fattura.

Kardia è acquistabile da:



MDT Cardio srl

Medical Devices Technologies Cardio

Via Bolognese 126 50139 FIRENZE



+39 055 46 30 588 / +39 339 11 30 313



ordini@mdt-cardio.it



ACQUISTO Kardia online su www.shop.mdt-cardio.it

NOTA BENE:

MDT Cardio srl distribuisce soltanto la versione di Kardia con **INCLUSA** la possibilità di salvare ECG in modo **ILLIMITATO**, **senza la necessità** di dover sottoscrivere un abbonamento.

Per future funzioni aggiuntive (non ancora disponibili in Europa) che richiederanno la gestione del Paziente da parte di un singolo Cardiologo sarà necessario sottoscrivere un apposito abbonamento.

www.shop.mdt-cardio.it



@mdtcardio